






INSTITUTO MUNICIPAL DE VIVIENDA DE SILAO GUANAJUATO
ESTADO ANALÍTICO DE INGRESOS POR RUBRO
DEL 1 DE ENERO AL 30 DE SEPTIEMBRE DE 2015


CRI	CONCEPTO	ESTIMADO	AMPLIACIONES Y REDUCCIONES	MODIFICADO	DEVENGADO	RECAUDADO	DIFERENCIA	EXCEDENTES
	PRESUPUESTO DE INGRESOS	8,337,223.63		8,337,223.63	1,605,916.75	1,605,916.75	-6,731,306.88	
50	Productos	276,311.90		276,311.90	187,028.17	187,028.17	-89,283.73	
51	Productos de tipo corriente	276,311.90		276,311.90	187,028.17	187,028.17	-89,283.73	
70	Ingresos por ventas de bienes y serv	1,049,247.62		1,049,247.62	1,174,369.83	1,174,369.83	125,122.21	125,122.21
90	Transferencias, Asignaciones, Subsid	7,011,664.11		7,011,664.11	244,518.75	244,518.75	-6,767,145.36	
	PRESUPUESTO DE INGRESOS	8,337,223.63		8,337,223.63	1,605,916.75	1,605,916.75	-6,731,306.88	
	Ingresos de Gobierno	276,311.90		276,311.90	187,028.17	187,028.17	-89,283.73	
50	Productos	276,311.90		276,311.90	187,028.17	187,028.17	-89,283.73	
51	Productos de tipo corriente	276,311.90		276,311.90	187,028.17	187,028.17	-89,283.73	
	Ingresos de Organismos y Empresas	8,060,911.73		8,060,911.73	1,418,888.58	1,418,888.58	-6,642,023.15	
70	Ingresos por ventas de bienes y serv	1,049,247.62		1,049,247.62	1,174,369.83	1,174,369.83	125,122.21	125,122.21
90	Transferencias, Asignaciones, Subsid	7,011,664.11		7,011,664.11	244,518.75	244,518.75	-6,767,145.36	

Bajo protesta de decir verdad declaramos que los Estados Financieros y sus Notas son razonablemente correctos y son responsabilidad del emisor


LIC. RODOLFO R. PEÑA CANCHOLA
Presidente del Consejo Directivo


LIC. FRANCISCO MANZANO RAYAS
Primer Vocal Suplente del Consejo


LIC. ESTEBAN RODRIGUEZ TORRES
Segundo Vocal Suplente del Consejo


C.P. ANTONIO SANCHEZ NIETO
Director General


C.P. MA ELENA HERNANDEZ CUELLAR
Jefe Area Administrativa y Financiera